

峨边彝族自治县 2025 年国民经济和社会发展 统计公报

峨边彝族自治县统计局

2026 年 4 月 1 日

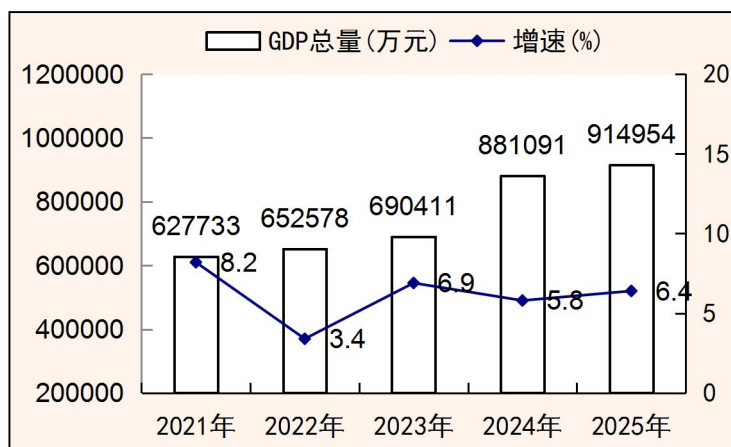
2025 年是“十四五”规划收官之年。全县上下坚定以习近平新时代中国特色社会主义思想为指导，深入学习贯彻党的二十大和二十届历次全会精神以及习近平总书记对四川工作系列重要指示精神，围绕省市各项决策部署，紧扣县委“党建引领、三区联动、城乡融合、全面振兴”发展思路，凝心聚力、承压奋进、攻坚克难，全力以赴拼经济搞建设，坚决应对各类风险挑战，经济社会发展取得新成效。

一、综合

年末全县总户数 46775 户，户籍人口为 147288 人。出生人数 1611 人，死亡人数 1672 人，人口出生率 10.9‰，死亡率为 11.4‰，自然增长率为-0.4‰。在总人口中，非农业（城镇）人口 28839 人，农业（乡村）人口 118449 人；男性人口 76473 人，女性人口 70815 人，人口性别比为 108。年末全县常住人口 11.7 万人，城镇化率 42.73%，比上年增长 1.32 个百分点。

经市统计局审定，2025 年峨边彝族自治县地区生产总值（GDP）914954 万元，按可比价计算，比上年增长 6.4%。其中，第一产业增加值 83280 万元，增长 3.2%；第二产业增加值 390779 万元，增长 6.6%；第三产业增加值 440895 万元，增长 7.1%。三次产业分别拉动 GDP 增长 0.3、2.9 和 3.2 个百分点，对经济增长的贡献率分别为 5.4%、44.6%和 50.0%。三次产业结构为 9.1:42.7:48.2。“十四五”期间，全县地区生产总值年均增长 6.1%。

图 1 “2021 年—2025 年”期间峨边 GDP 总量及增速



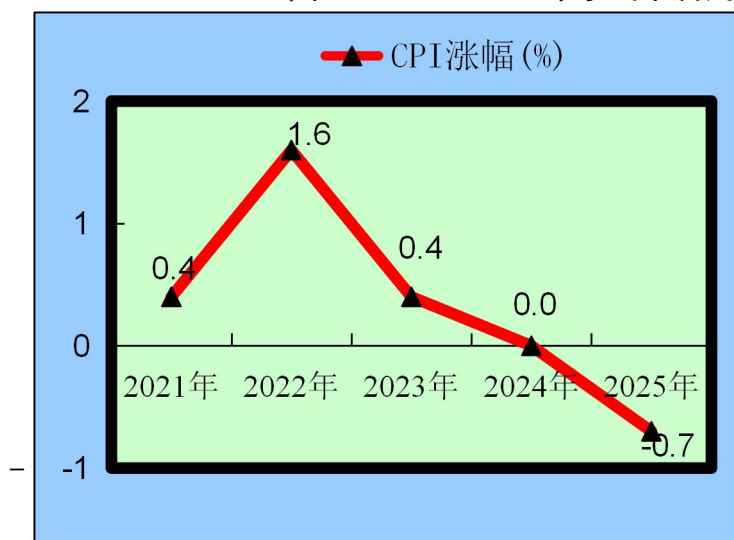
全年民营经济增加值 539667 万元，比上年增长 6.2%，民营经济拉动 GDP 增长 3.71 个百分点，对 GDP 增长的贡献率为 57.64%，总量占 GDP 的 59.87%。其中，第一产业增加值 81807 万元，增长 3.2%；第二产业增加值 258276 万元，增长 2.4%；第三产业增加值 199584 万元，增长 13.0%。全年居民消费价格比上年下降 0.7%，消费品价格下降 1.9%，服务价格上涨 1.2%。

表 2 2025 年居民消费价格比上年涨跌幅度

单位：%

指 标	涨 跌
居民消费价格	-0.7
食品烟酒	-2.0
衣 着	-3.9
居 住	-0.1
生活用品及服务	0.2
交通和通信	-3.5
教育文化和娱乐	2.2
医疗保健	1.4
其他用品和服务	6.1

图 3 2021—2025 年乐山市居民消费价格涨跌幅度



二、农业

全年农作物播种面积 19182 公顷，比上年增长 4.4 公顷。全年粮食种植面积 12848.5 公顷，比上年增长 11.5 公顷；油料种植面积 2946.8 公顷，比上年增长 11.1 公顷；糖料种植面积 1.6 公顷，比上年增长 0 公顷；蔬菜种植面积 2742.10 公顷，比上年增长 2.4 公顷。

全年粮食产量 51950 吨，比上年增长 0.5%；油料产量 3925.2 吨，增产 3.7%；糖料产量 71.9 吨，增产 1.3%；蔬菜产量 38581.2 吨，增产 4.4%；茶叶产量 345.2 吨，增产 2.4%；水果产量 1371.2 吨，增产 22.2%。

表 4 2025 年主要农产品产量及其增长速度

单位：吨

产品名称	产 量	比上年增长 (%)
粮 食	51950	0.5
其中：稻谷	4565	0.8
玉米	27253	0.2
油 料	3925	3.7
糖 料	72	1.3
茶 叶	345	2.4
水 果	1371	22.2
蔬 菜	38581	4.4

全年出栏肉猪 156600 头，比上年增长 1.6%；生猪存栏 96828 头，下降 0.6%；出栏牛 7250 头，增长 0.3%，牛存栏 9757 头，增长 2.3%；出栏羊 18743 只，下降 15.9%，羊存栏 25384 只，下降 11.6%；出栏家禽 925239 只，下降 5.7%，出栏兔 244591 只，下降 51.5%。全年肉类总产量 16195.8 吨，比上年下降 18.2%。其中，猪肉产量 12602 吨，增长 6.0%，占肉类总产量的 77.8%；牛肉产量 995 吨，增长 3.4%；羊肉产量 341 吨，增长 0.8%；禽肉产量 1498 吨，下降 0.5%。禽蛋产量 3117 吨，增长 4.0%。

全年水产品产量 166 吨，水产养殖面积 23 公顷。森林面积 283.3 万亩，森林覆盖率 79.27%。年末农业机械总动力 12.72 万千瓦。年末实际耕地灌溉面积 1522 公顷。

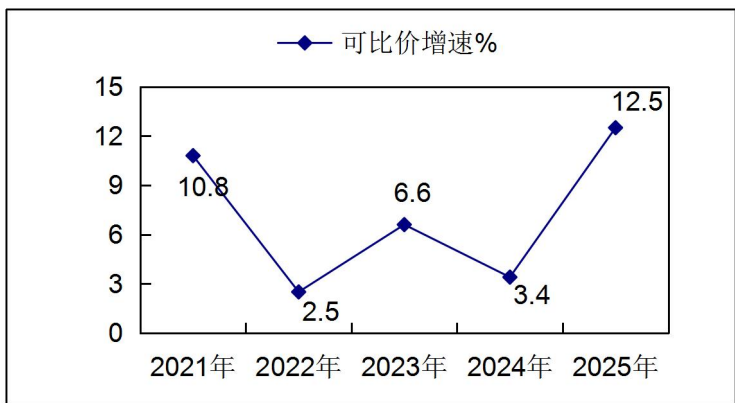
三、工业和建筑业

全年工业增加值 336936 万元，比上年增长 9.4%，工业占经济总量的 36.8%，拉动经济增长 3.45 个百分点，对经济增长的贡献率为 53.64%。年末纳入月度统计的规模以上工业企业 42 户，规模以上工业企业增加值比上年增长 12.5%；实现利润 11985 万元，比上年增长 49.2%；利税总额 30036 万元，比上年增长 18.5%。主要工业产品中：规模工业发电量 338687

万千瓦时，增长 3.4%；工业硅 3.43 万吨，下降 48.2%；铁合金 11.5 万吨，下降 17.4%；稀土金属 0.88 万吨，增长 14.1%。规模以上工业产销率 82.2%，比上年增长 8.8 个百分点。

“十四五”期间，工业增加值年均增长 7.1%。

图 5 2021—2025 年规上工业增加值增长速度

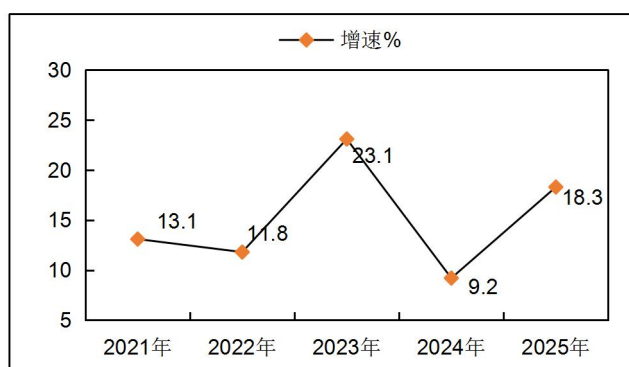


全县建筑业增加值 53858 万元，比上年下降 8.3%，拉动经济-0.58 个百分点，对经济增长的贡献率为 -9.0%。全县 11 户营业的资质建筑企业，实现建筑业产值 57899 万元，增长 10.0%。

四、固定资产投资

全社会固定资产投资比上年增长 18.3%。“十四五”期间，全社会固定资产投资年均增长 15.0%。

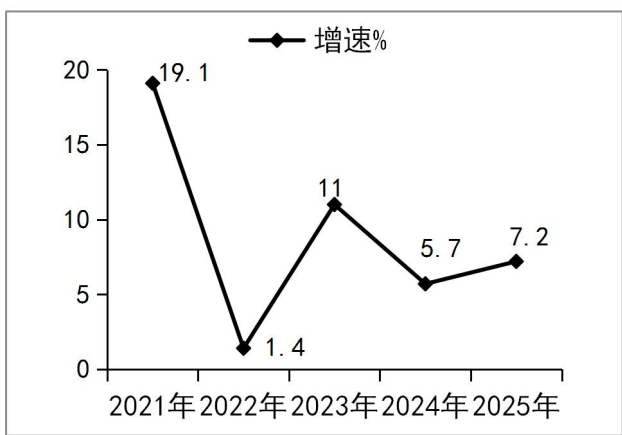
图 6 2021—2025 年全社会固定资产投资增长速度



五、国内贸易

全年社会消费品零售总额 291954 万元，比上年增长 7.2%。“十四五”期间，社会消费品零售总额年均增长 8.7%。

图 7 2021—2025 年社会消费品零售总额增长速度



按经营地统计，城镇消费品零售额 192531.4 万元，增长 7.6%；乡村消费品零售额 99422.9 万元，增长 6.4%。年末纳入月报统计的限额以上企业（单位）46 户，全年限额以上消费品零售额 54086.5 万元，比上年增长 17.1%。

全年实现货物贸易进出口总额 1.82 亿元，比上年下降 16.9%，其中，出口 0.35 亿元；进口 1.48 亿元，比上年下降 32.42%。

六、交通运输、邮电通讯业和旅游

年末全县公路总里程为 1557.8 公里，其中等级公路 1556.3 公里，高速公路里程 23.7 公里。全年公路货物运输量 53 万吨，公路货运周转量 5278 万吨公里；公路旅客运输量 269 万人，公路客运周转量 7440 万人公里。

年末民用汽车拥有量 15292 辆，增长 2.7%。

年末全县共有 20 个邮政局（所），平均每 120 平方公里。全县有邮路 5 条，邮路总长度（单程）达到 241 公里。

全年邮电业务总量 10675 万元，比上年下降 18.5%，其中，邮政业务总量 2583 万元，增长 9.5%；电信业务总量 8093 万元，下降 24.6%。

年末固定电话用户 1.48 万户，移动电话用户 12.39 万户，互联网有线宽带用户 4.32 万户。

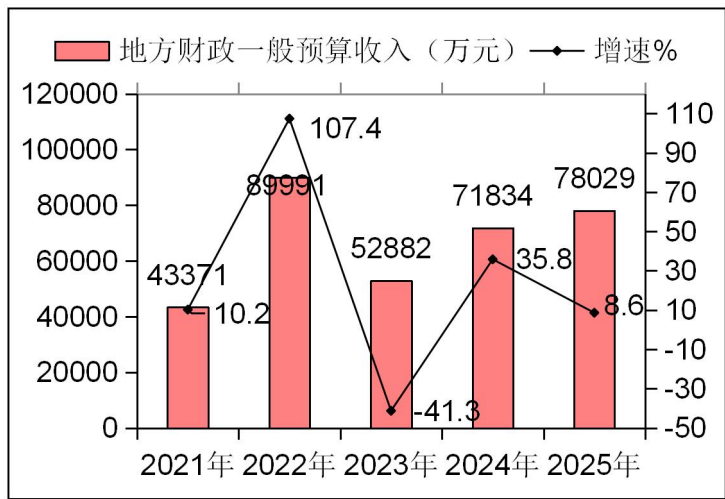
全年旅游总收入 52.48 亿元，比上年增加 31.7%，接待旅游人数 665.2 万人次，增长 34.0%。

七、财政、金融和保险

全年一般公共预算收入 102777 万元，比上年增长 4.5%，占 GDP 的比重为 11.23%。其

中，地方一般公共预算收入 78029 万元，增长 8.6%，占 GDP 的比重为 8.56%，在地方一般公共预算收入中税收收入 31063 万元，增长 10.1%。地方一般公共预算支出 229271 万元，下降 1.3%。“十四五”期间，地方一般公共预算收入年均增长 14.6%。

图 8 2021—2025 年地方财政一般预算收入及增长速度



年末全县金融机构本外币各项存款余额 1168660 万元，比年初增加 67337 万元，增长 6.1%；住户存款余额 916520 万元，比年初增加 76271 万元，增长 9.1%；各项贷款余额为 1201945 万元，比年初下降 136577 万元，增长 12.8%。

全年实现保费收入 12269 万元，比上年增长 4.1%，其中，财产保险保费收入 5477 万元，增长 1.5%；人寿保险保费收入 6792 万元，增长 6.4%。全年支付各类赔款及给付 4922 万元，增长 27.3%。

八、教育、科技、文化和卫生

年末全县共有普通小学 17 所，招收新生 1440 人，在校学生 10280 人，毕业生 2001 人，小学专任教师 622 人；初中学校 8 所，初中招收新生 1691 人，在校学生 4924 人，毕业生 1562 人，初中专任教师 382 人；高中学校 1 所，高中招收新生 329 人，在校学生 1014 人，毕业生 345 人，高中专任教师 155 人；中等职业学校 1 所，招收新生 172 人，在校学生 984 人，毕业生 158 人，专任教师 38 人；幼儿园 73 所，入园儿童数 1294 人，在园儿童数 3962 人。

全年专利授权 35 件，其中：发明专利 3 件。

全县有文化馆（活动中心）1 个，博物馆 1 个，公共图书馆 1 个、藏书 4.7 万册。

年末全县拥有卫生机构 129 个，其中：医院 3 个，卫生院 12 个，疾病预防控制中心 1

个，妇幼保健院 1 个。卫生机构人员 991 人，其中，卫生技术人员 825 人，执业（助理）医师 387 人，注册护士（师）304 人。年末卫生机构床位 481 张，其中，医院 395 张，卫生院 80 张。全年 5 岁以下儿童死亡率 11.12‰，婴儿死亡率 7.70‰，产妇住院分娩率 98.97%。

九、人民生活和社会保障

全年城镇居民人均可支配收入增长 4.8%；城镇居民人均生活消费支出增长 3.9%，其中食品消费支出增长 3.7%，食品消费支出占生活消费支出的比重（恩格尔系数）32.9%。全县农村居民人均可支配收入增长 5.9%；农村居民人均消费支出增长 5.2%，其中食品消费支出增长 5.0%，农村居民恩格尔系数 43.5%。“十四五”期间，城镇居民人均可支配收入年均增长 5.5%，农村居民人均可支配收入年均增长 7.5%。

图 9 2021—2025 年城镇居民可支配收入增速

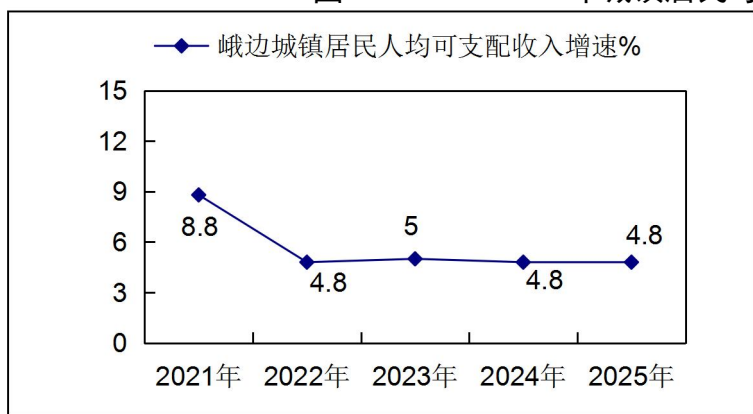
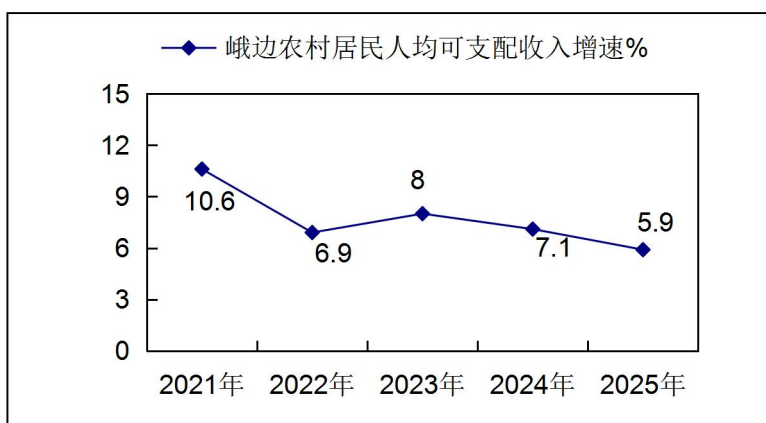


图 10 2021—2025 年农村居民可支配收入及其增速



社会福利院单位数 1 个，床位 200 张，养老服务机构单位数 2 个，床位 240 张。城镇居民最低生活保障已保人数 269 人，农村居民最低生活保障人数为 8798 人，农村特困人员人数 537 人。

年末全县参加企业基本养老保险在职职工人数 14264 人，参加

机关事业单位养老保险在职职工人数 3823 人，参加城乡居民基本养老保险人数 60965 人。

参加职工基本医疗保险人数 125740 人，参加城乡居民基本医疗保险人数 107737 人。

参加工伤保险人数 14814 人，参加失业保险人数 9675 人，城镇登记失业人数 1089 人，

失业人员实现再就业人数 152 人。

领取企业职工基本养老保险养老金人数 14448 人，领取机关事业单位养老保险养老金人数 2381 人，领取城乡居民基本养老保险养老金人数 14532 人。

十、环境、安全生产和社会治安

全县拥有污水处理厂 1 个，污水处理厂日处理能力达 0.8 万立方米，污水处理率达到 95%。

全年发生各类生产安全事故死亡人数 2 人，其中工矿商贸事故死亡 2 人。全年道路交通事故发生 33 件，交通事故死亡人数 6 人，交通事故损失额为 24.2 万元；按简易程序处理交通事故数 1175 件。全年火灾事故发生 59 起，经济损失 15.44 万元，无伤亡人员。

十一、气 象

全县城区年平均气温 18.0℃；年极端最高气温 39.8℃。降水量 721.2 毫米；年一日最大降水量 43.9 毫米。

注：

1.本公报中数据均为初步统计数，正式数据以《峨边统计年鉴—2026》为准。部分数据因四舍五入的原因，存在着总计与分项合计不等的情况。

2.公报中地区生产总值、各产业增加值绝对数按当年价格计算，增长速度按可比价格计算。地区生产总值核算执行国家统计局新的《国民经济行业分类》和《三次产业划分规定》，即第一产业是指农、林、牧、渔业（不含农、林、牧、渔服务业）；第二产业是指工业（不含开采辅助活动，金属制品、机械和设备修理业）和建筑业；第三产业即服务业，是指除第一产业、第二产业以外的其他行业。

3.由于 2020 年四川省乡镇行政区划调整和村级建制调整后，全省城乡属性和统计口径发生了较大变化，2023 年四川各市县居民收支数据按城乡属性变化后的新口径进行核算，并按可比口径计算与上年同比增幅，居民人均可支配收入等相关指标只公布增速情况。

4.一般公共预算总收入、地方一般公共预算收入、税收收入，以及一般公共预算支出等增速均为同口径增长。

5.公报中就业、林业、水利、渔业、对外贸易、交通运输、邮政、电信、旅游、财政、金融、保险、教育、科技、文化、卫生、体育、户籍人口、社会服务、社会保障、环境保护、安全生产、交通事故、消防等数据来源于相关部门。