

峨边彝族自治县第七次全国人口普查公报^[1]（第一号）

——全县人口情况

峨边彝族自治县统计局

峨边彝族自治县第七次全国人口普查领导小组办公室

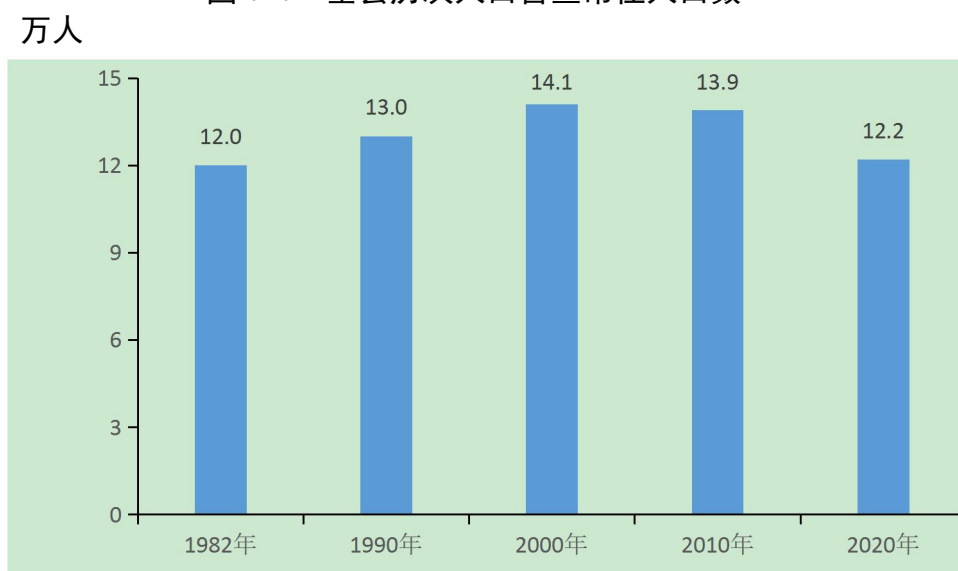
2021年6月21日

根据第七次全国人口普查结果，现将2020年11月1日零时全县人口的基本情况公布如下：

一、常住人口

全县常住人口^[2]为121554人，与2010年第六次全国人口普查相比，减少17656人，下降12.68%，年平均下降1.35%。

图 1-1 全县历次人口普查常住人口数



二、户别人口

全县共有家庭户^[3]38596 户，集体户 1055 户，家庭户人口为 116516 人，集体户人口为 5038 人。平均每个家庭户的人口为 3.02 人，比 2010 年第六次全国人口普查的 3.43 人减少 0.41 人。

注释：

[1]本公报中数据均为初步汇总数。

[2]常住人口包括：居住在本乡镇街道且户口在本乡镇街道或户口待定的人；居住在本乡镇街道且离开户口登记地所在的乡镇街道半年以上的人；户口在本乡镇街道且外出不满半年或在境外工作学习的人。

[3]家庭户是指以家庭成员关系为主、居住一处共同生活的人组成的户。

[4]历次人口普查数据中 1982 年、1990 年是按同口径行政区域计算常住人口。

峨边彝族自治县第七次全国人口普查公报^[1]（第二号）

——乡镇人口情况

峨边彝族自治县统计局

峨边彝族自治县第七次全国人口普查领导小组办公室

2021 年 6 月 21 日

根据第七次全国人口普查结果，现将 2020 年 11 月 1 日零时全县 13 个乡镇常住人口有关数据公布如下：

一、乡镇常住人口

13 个乡镇中，常住人口^[2]超过 4 万人的镇有 1 个，其余乡镇的常住人口都在 2 万人以下，其中常住人口在 1 万人至 2 万人之间的镇有 2 个；在 0.5 万人至 1 万人之间的乡镇有 5 个；少于 0.5 万人的乡镇有 5 个。常住人口居前三位的乡镇是沙坪镇、新林镇、大堡镇，合计占全县常住人口比重为 57.46%。

表 2-1 各乡镇常住人口数

单位：人、%

地 区	常住人口	比重[3]	
		2020 年	2010 年
沙坪镇	45556	37.48	34.24
大堡镇	10638	8.75	9.21
毛坪镇	9666	7.95	7.38
五渡镇	6984	5.75	6.02
新林镇	13650	11.23	11.20
黑竹沟镇	5643	4.64	4.39
红旗镇	6228	5.12	5.37
宜坪乡	4417	3.63	4.11
杨河乡	1988	1.64	2.51
新场乡	4051	3.33	3.99
平等乡	3444	2.83	3.33
金岩乡	5372	4.42	4.72
勒乌乡	3917	3.22	3.54

二、乡镇常住人口变化

与 2010 年第六次全国人口普查相比,13 个乡镇常住人口均为减少,排在前三位的依次为大堡镇减少 2186 人、沙坪镇减少 2110 人、新林镇减少 1935 人。

注释:

[1]本公报中数据均为初步汇总数。

[2]常住人口包括:居住在本乡镇街道且户口在本乡镇街道或户口待定的人;居住在本乡镇街道且离开户口登记地所在的乡镇街道半年以上的人;户口在本乡镇街道且外出不满半年或在境外工作学习的人。

[3]指各乡镇的常住人口占全县常住人口总量的比重。

峨边彝族自治县第七次全国人口普查公报^[1]（第三号）

——人口性别构成情况

峨边彝族自治县统计局

峨边彝族自治县第七次全国人口普查领导小组办公室

2021 年 6 月 21 日

根据第七次全国人口普查结果，现将 2020 年 11 月 1 日零时全县及 13 个乡镇人口性别构成情况公布如下：

一、全县人口性别构成

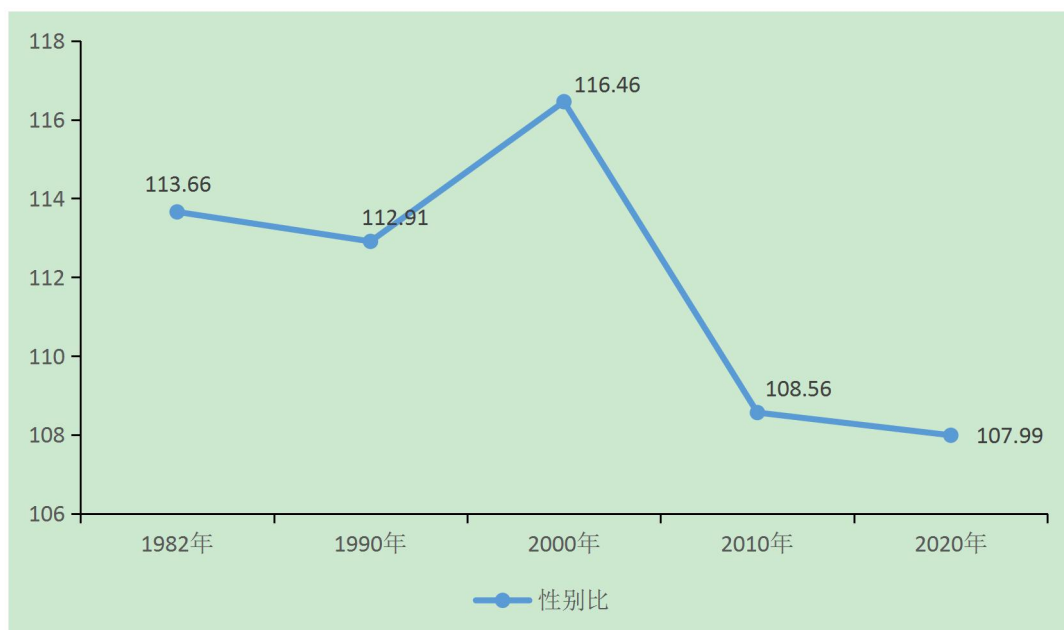
全县常住人口^[2]中，男性人口为 63111 人，占 51.92%；女性人口为 58443 人，占 48.08%。人口性别比（以女性为 100，男性对女性的比例）由 2010 年第六次全国人口普查的 108.56 下降为 107.99。

图 3-1 全县历次人口普查人口性别数

万人



图 3-2 全县历次人口普查人口性别比



二、乡镇人口性别构成

13 个乡镇中，常住人口性别比在 100 以下的乡有 1 个，在

100 至 105 之间的乡有 2 个，在 105 以上的乡镇有 10 个。

表 3-1 各乡镇人口性别构成

地 区	占常住人口总量比重（%）		性别比
	男	女	
沙坪镇	51.43	48.57	105.88
大堡镇	51.25	48.75	105.13
毛坪镇	51.83	48.17	107.60
五渡镇	53.91	46.09	116.96
新林镇	51.62	48.38	106.69
黑竹沟镇	51.94	48.06	108.08
红旗镇	54.03	45.97	117.53
宜坪乡	54.56	45.44	120.08
杨河乡	51.01	48.99	104.11
新场乡	55.02	44.98	122.34
平等乡	52.03	47.97	108.47
金岩乡	50.48	49.52	101.95
勒乌乡	49.94	50.06	99.75

注释：

[1]本公报中数据均为初步汇总数。

[2]常住人口包括：居住在本乡镇街道且户口在本乡镇街道或户口待定的人；居住在本乡镇街道且离开户口登记地所在的乡镇街道半年以上的人；户口在本乡镇街道且外出不足半年或在境外工作学习的人。

峨边彝族自治县第七次全国人口普查公报^[1]（第四号）

——人口年龄构成情况

峨边彝族自治县统计局

峨边彝族自治县第七次全国人口普查领导小组办公室

2021 年 6 月 21 日

根据第七次全国人口普查结果，现将 2020 年 11 月 1 日零时全县及 13 个乡镇人口年龄构成情况公布如下：

一、全县人口年龄构成

全县常住人口^[2]中，0—14 岁^[3]人口为 29198 人，占 24.02%；15—59 岁人口为 72481 人，占 59.63%；60 岁及以上人口为 19875 人，占 16.35%，其中 65 岁及以上人口为 15740 人，占 12.95%。与 2010 年第六次全国人口普查相比，0—14 岁人口的比重上升 2.58 个百分点，15—59 岁人口的比重下降 5.98 个百分点，60 岁及以上人口的比重上升 3.40 个百分点，65 岁及以上人口的比重上升 3.98 个百分点。

表 4-1 全县人口年龄构成

单位：人、%

年龄	人口数	比重
总 计	121554	100.00
0-14 岁	29198	24.02
15-59 岁	72481	59.63
60 岁及以上	19875	16.35
其中：65 岁及以上	15740	12.95

二、乡镇人口年龄构成

13 个乡镇中,15—59 岁人口比重在 60%及以上的镇有 2 个,在 60%以下的乡镇有 11 个。65 岁及以上老年人口比重超过 14% 的乡镇有 5 个。

表 4-2 各乡镇人口年龄构成

单位：%

地 区	占常住人口总量比重			
	0-14 岁	15-59 岁	60 岁及以上	其中：65 岁及以上
沙坪镇	21.81	62.69	15.50	12.14
大堡镇	28.29	56.44	15.27	12.46
毛坪镇	23.93	56.43	19.64	14.99
五渡镇	15.97	59.69	24.34	19.73
新林镇	29.04	56.92	14.04	11.25
黑竹沟镇	32.62	58.91	8.47	6.40

表 4-2 各乡镇人口年龄构成（续）

单位：%

地 区	占常住人口总量比重			
	0-14 岁	15-59 岁	60 岁及以上	其中：65 岁及以上
红旗镇	22.22	61.05	16.73	13.20
宜坪乡	13.04	56.98	29.98	24.61
杨河乡	31.84	57.95	10.21	8.50
新场乡	12.15	59.29	28.56	22.74
平等乡	21.28	59.87	18.85	14.98
金岩乡	33.69	57.22	9.09	7.33
勒乌乡	35.59	55.91	8.50	6.43

注释：

[1]本公报中数据均为初步汇总数。

[2]常住人口包括：居住在本乡镇街道且户口在本乡镇街道或户口待定的人；居住在本乡镇街道且离开户口登记地所在的乡镇街道半年以上的人；户口在本乡镇街道且外出不足半年或在境外工作学习的人。

[3]0-15 岁人口为 30589 人，16-59 岁人口为 71090 人。

峨边彝族自治县第七次全国人口普查公报^[1]（第五号）

——人口受教育情况

峨边彝族自治县统计局

峨边彝族自治县第七次全国人口普查领导小组办公室

2021 年 6 月 21 日

根据第七次全国人口普查结果，现将 2020 年 11 月 1 日零时全县及 13 个乡镇人口受教育情况公布如下：

一、受教育程度人口

全县常住人口^[2]中，拥有大学（指大专及以上）文化程度的人口为 7364 人；拥有高中（含中专）文化程度的人口为 7237 人；拥有初中文化程度的人口为 32960 人；拥有小学文化程度的人口为 46654 人（以上各种受教育程度的人包括各类学校的毕业生、肄业生和在校生）。与 2010 年第六次全国人口普查相比，每 10 万人中拥有大学文化程度的由 4694 人增加到 6058 人；拥有高中文化程度的由 6992 人减少到 5954 人；拥有初中文化程度的由 26502 人增加到 27116 人；拥有小学文化程度的由 38801 人减少到 38381 人。

表 5-1 全县各乡镇每 10 万人口中拥有的各类受教育程度人数

单位：人/10 万人

地 区	大学 (大专及以上)	高中 (含中专)	初中	小学
沙坪镇	4067	3483	11177	12983
大堡镇	225	350	2159	3238
毛坪镇	200	225	2129	3905
五渡镇	234	362	1681	2466
新林镇	257	336	2576	4220
黑竹沟镇	224	180	1227	1491
红旗镇	262	281	1464	1916
宜坪乡	148	172	981	1808
杨河乡	31	47	343	537
新场乡	116	138	1037	1538
平等乡	91	153	692	1139
金岩乡	128	136	1031	1566
勒乌乡	75	91	619	1573

二、平均受教育年限^[3]

与 2010 年第六次全国人口普查相比，全县常住人口中，15 岁及以上人口的平均受教育年限由 6.97 年提高至 7.25 年。

表 5-2 全县各乡镇 15 岁及以上人口平均受教育年限

单位：年

地 区	2020 年
沙坪镇	8.63
大堡镇	5.93
毛坪镇	6.88
五渡镇	7.12
新林镇	5.57
黑竹沟镇	6.53
红旗镇	6.97
宜坪乡	7.04
杨河乡	4.98
新场乡	6.94
平等乡	6.40
金岩乡	5.73
勒乌乡	6.30

注释：

[1]本公报中数据均为初步汇总数。

[2]常住人口包括：居住在本乡镇街道且户口在本乡镇街道或户口待定的人；居住在本乡镇街道且离开户口登记地所在的乡镇街道半年以上的人；户口在本乡镇街道且外出不足半年或在境外工作学习的人。

[3]平均受教育年限是将各种受教育程度折算成受教育年限计算平均数得出的，具体的折算标准是：小学=6 年，初中=9 年，高中=12 年，大专及以上=16 年。

峨边彝族自治县第七次全国人口普查公报^[1]（第六号）

——城乡人口和流动人口情况

峨边彝族自治县统计局

峨边彝族自治县第七次全国人口普查领导小组办公室

2021年6月21日

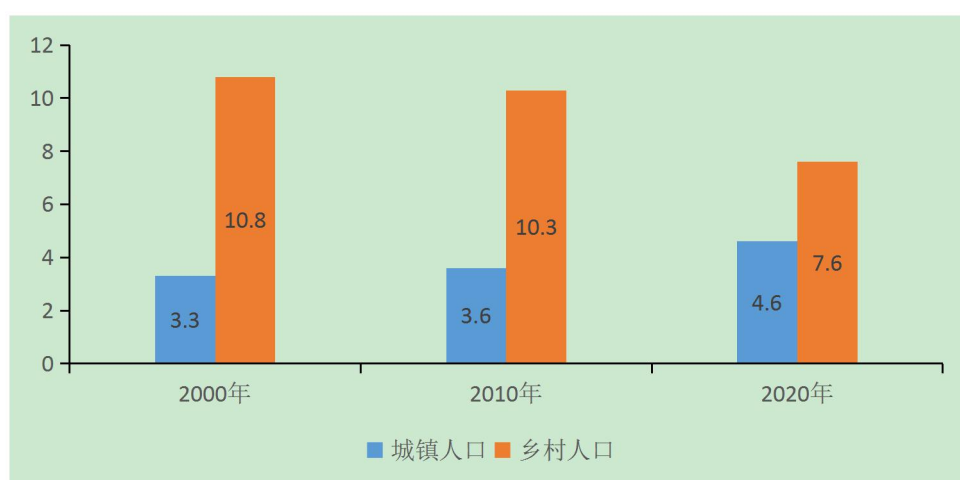
根据第七次全国人口普查结果，现将2020年11月1日零时全县城乡人口分布及流动情况公布如下：

一、城乡^[2]人口

全县常住人口^[3]中，居住在城镇的人口为45876人，占37.74%；居住在乡村的人口为75678人，占62.26%。与2010年第六次全国人口普查相比，城镇人口增加10032人，乡村人口减少27688人，城镇人口比重上升11.99个百分点。

图6-1 历次人口普查城乡人口数

万人



二、流动人口

全县常住人口中，流动人口为 25965 人，其中，跨省流入人口为 1233 人，省内流动人口为 24732 人。

与 2010 年第六次全国人口普查相比，流动人口增加 11002 人，增长 73.53%。

注释：

[1]本公报中数据均为初步汇总数。

[2]城镇、乡村是按国家统计局《统计上划分城乡的规定》划分的。

[3]常住人口包括：居住在本乡镇街道且户口在本乡镇街道或户口待定的人；居住在本乡镇街道且离开户口登记地所在的乡镇街道半年以上的人；户口在本乡镇街道且外出不足半年或在境外工作学习的人。